



ATTIVITÀ D'INVERNO




COSTRUIAMO



UN ALBERO DI NATALE



CON




LA LANA



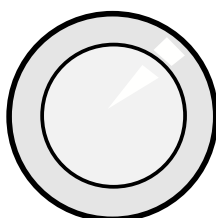
Costruiamo un albero di Natale




OCCORRENTE




LANA VERDE



PIATTO DI CARTA



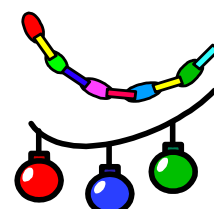
TAGLIERINO



MATITA




PERFORATRICE



DECORAZIONI



STELLA



PENNARELLO MARRONE

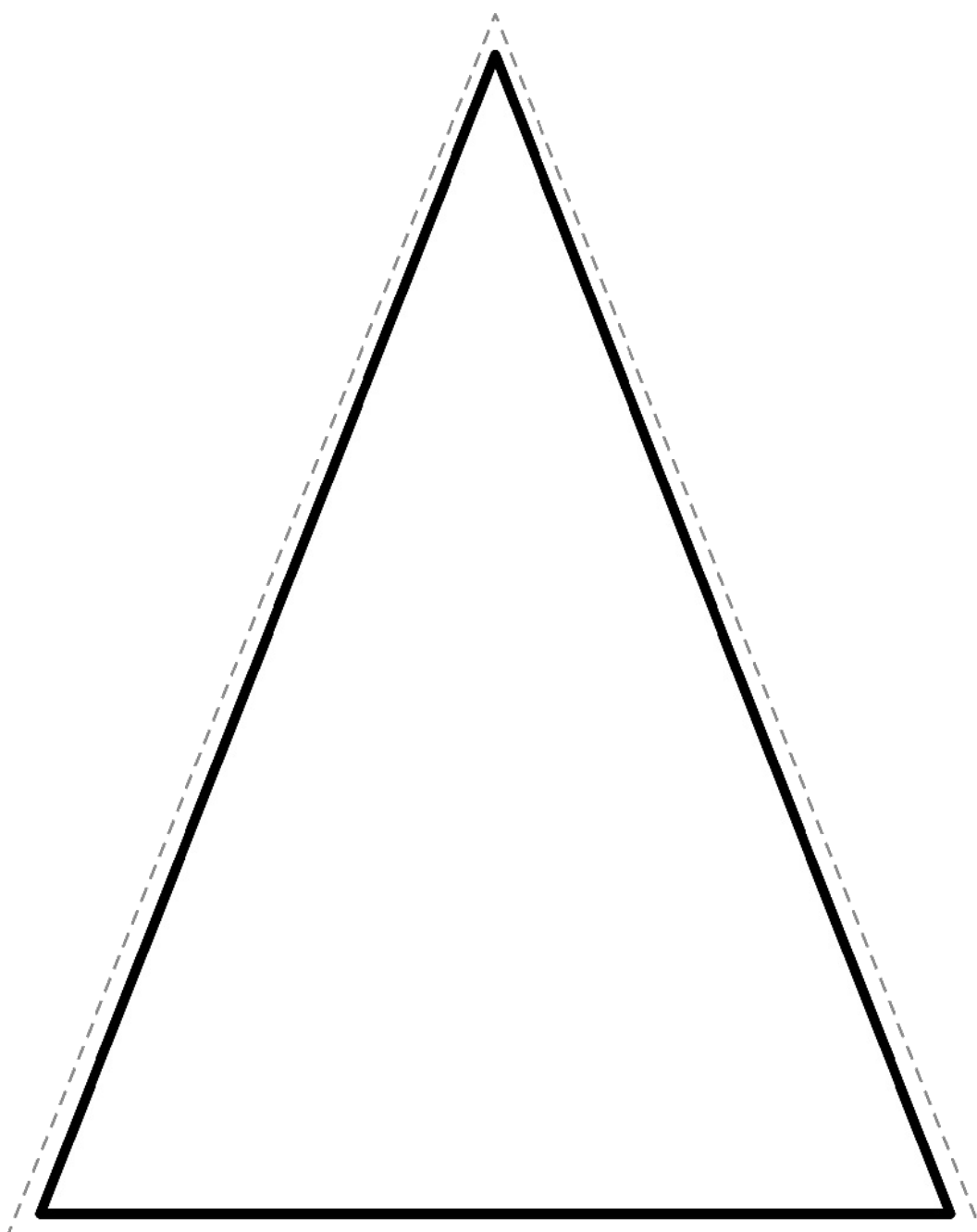


COLLA

Costruiamo un albero di Natale




STENCIL



Costruiamo un albero di Natale



PROCEDIMENTO



RITAGLIA



IL TRIANGOLO



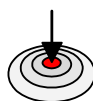
APPOGGIA



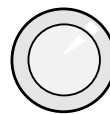
IL TRIANGOLO



AL CENTRO



DEL PIATTO




DISEGNA



IL CONTORNO



DEL TRIANGOLO



Segue



Costruiamo un albero di Natale



RITAGLIA



IL TRIANGOLO



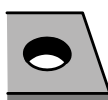
CON



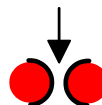
LA PERFORATRICE




FORA



VICINO



AI LATI



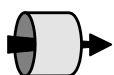
Segue



Costruiamo un albero di Natale



PASSA



IL FILO DI LANA



NEI



I FORI



Segue



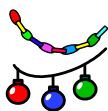
Costruiamo un albero di Natale



INCOLLA



LE DECORAZIONI



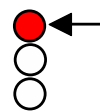
E



LA STELLA



IN CIMA



ALL'ALBERO



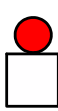
COLORA



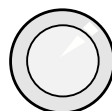
IL TRONCO




SUL



PIATTO





InPrint³

Crea facilmente materiali in simboli personalizzati da stampare

Questo pacchetto di risorse è stato realizzato con InPrint 3.

Con InPrint hai a tua disposizione più di 20.000 simboli Widgit, tanti modelli pronti da modificare e tanti strumenti grafici e di progettazione. Con InPrint 3 puoi modificare e correggere tutte le risorse già pronte, personalizzare simboli e contenuti e creare i tuoi supporti visivi.



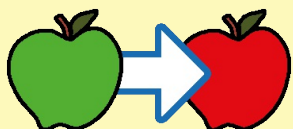
Scopri tutti i modelli già pronti

Usa e personalizza uno dei tanti template che InPrint 3 ti mette a disposizione.



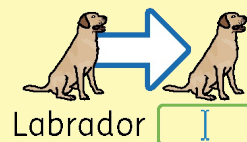
Aggiungi le tue foto

Puoi personalizzare i materiali aggiungendo foto personali caricandole dal tuo computer o dal web.




Cambia il colore dei simboli

Puoi modificare ogni colore di ogni simbolo Widgit per rendere il contenuto più rilevante.



Cambia il testo associato ai simboli

Modifica il testo associato ad un simbolo per rendere il contenuto più puntuale o personale..



Hai scaricato questa risorsa in versione pdf.

Ti piacerebbe modificare e personalizzare questa risorsa?

Scarica InPrint 3 e la versione ipdoc delle risorse per modificare o adattare il contenuto in base alle tue esigenze.



Non hai InPrint 3 e non sai dove trovarlo?

Vieni sul nostro sito e scopri tutte le sue caratteristiche.
Puoi anche provarlo gratis per 21 giorni